


Dell OptiPlex XE2

Информация по установке и функциям

О предостережениях

 **ПРЕДУПРЕЖДЕНИЕ: ОСТОРОЖНО!** Указывает на потенциальную опасность повреждения оборудования, получения травмы или на угрозу для жизни.

Мини-башня — вид спереди и сзади

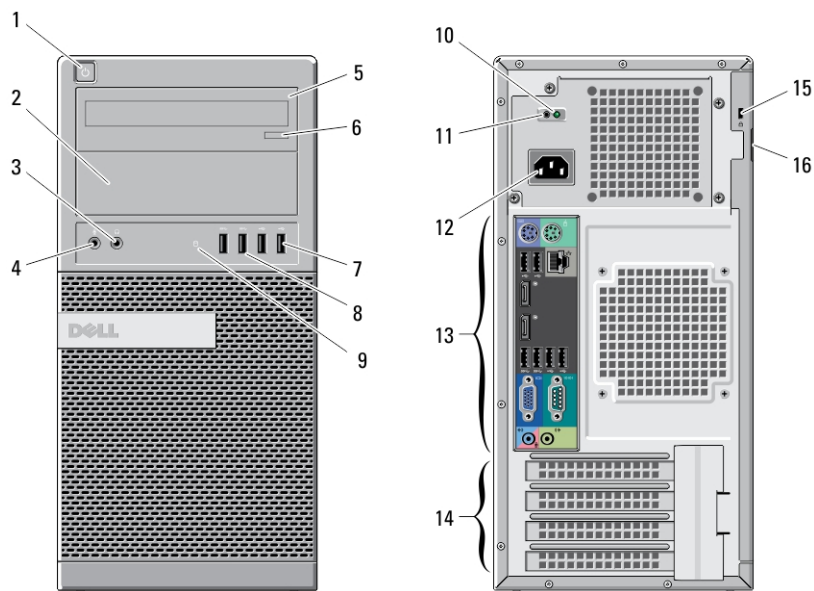


Рисунок 1. Вид мини-башни спереди и сзади

- | | |
|---|---|
| 1. кнопка питания, индикатор питания | 10. диагностический индикатор блока питания |
| 2. отсек оптического дисковод | 11. кнопка диагностики блока питания |
| 3. разъем для наушников | 12. разъем питания |
| 4. разъем для микрофона | 13. разъемы на задней панели |
| 5. оптический дисковод (заказывается дополнительно) | 14. слоты для плат расширения (4) |
| 6. кнопка открытия лотка оптического дисковода | 15. гнездо защитного троса |
| 7. разъемы USB 2.0 (2) | 16. проушина для навесного замка |
| 8. разъемы USB 3.0 (2) | |
| 9. индикатор работы диска | |



0VY013A00

нормативная модель: D13M, D07S
нормативный тип: D13M001, D07S001
2013 - 03

Мини-башня — Вид задней панели

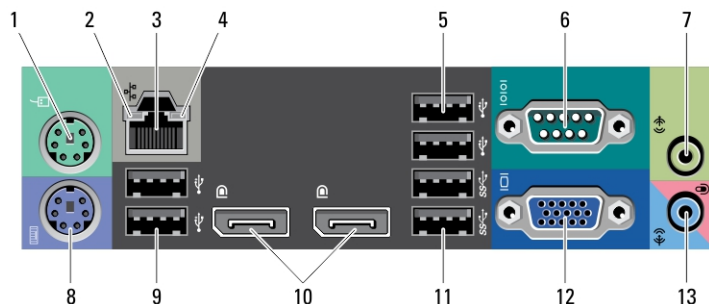


Рисунок 2. Вид задней панели мини-башни

- | | |
|--|---|
| 1. разъем для мыши | 8. разъем для клавиатуры |
| 2. индикатор целостности сетевого канала | 9. разъемы USB 2.0 (2) |
| 3. сетевой разъем | 10. разъемы DisplayPort (2) |
| 4. индикатор сетевой активности | 11. разъемы USB 3.0 (2) |
| 5. разъемы USB 2.0 (2) | 12. разъем VGA |
| 6. разъем последовательного порта | 13. разъем линейного входа/разъем для микрофона |
| 7. разъем линейного выхода | |

Малый форм-фактор — вид спереди и сзади

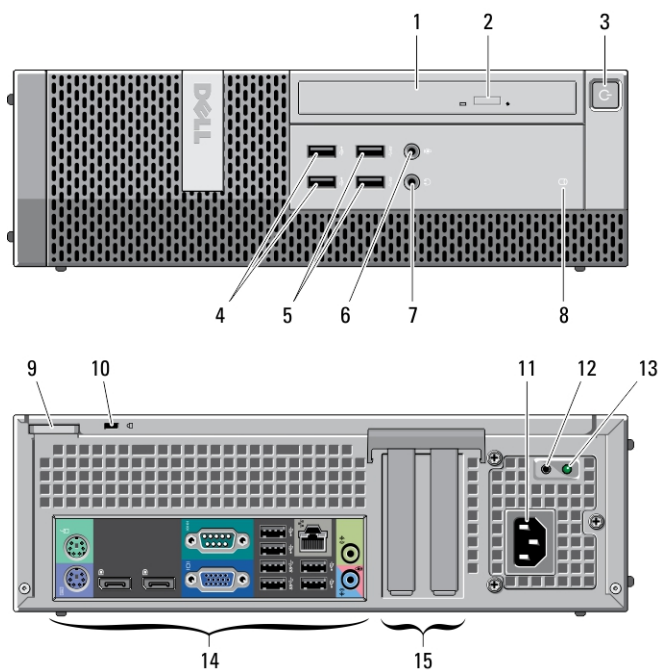


Рисунок 3. Вид передней и задней панелей малого форм-фактора

- | | |
|--|---|
| 1. оптический дисковод | 9. проушина для навесного замка |
| 2. кнопка открытия лотка оптического дисковода | 10. гнездо защитного троса |
| 3. кнопка питания, индикатор питания | 11. разъем питания |
| 4. разъемы USB 2.0 (2) | 12. кнопка диагностики блока питания |
| 5. разъемы USB 3.0 (2) | 13. диагностический индикатор блока питания |
| 6. разъем для микрофона | 14. разъемы на задней панели |
| 7. разъем для наушников | 15. слоты для плат расширения (2) |
| 8. индикатор работы диска | |

Малый форм-фактор — задняя панель

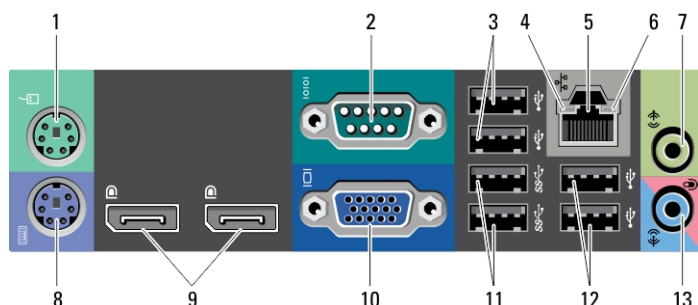


Рисунок 4. Вид задней панели малого форм-фактора

- | | |
|--|---|
| 1. разъем для мыши | 8. разъем для клавиатуры |
| 2. разъем последовательного порта | 9. разъемы DisplayPort (2) |
| 3. разъемы USB 2.0 (2) | 10. разъем VGA |
| 4. индикатор целостности сетевого канала | 11. разъемы USB 3.0 (2) |
| 5. сетевой разъем | 12. разъемы USB 2.0 (2) |
| 6. индикатор сетевой активности | 13. разъем линейного входа/разъем для микрофона |
| 7. разъем линейного выхода | |

Быстрая установка



ПРЕДУПРЕЖДЕНИЕ: Перед тем как приступить к выполнению операций данного раздела, ознакомьтесь с указаниями по технике безопасности, прилагаемыми к компьютеру. Дополнительные сведения о рекомендуемых правилах техники безопасности можно посмотреть на веб-узле www.dell.com/regulatory_compliance



ПРИМЕЧАНИЕ: Некоторые устройства могут не входить в комплект поставки, если вы их не заказали.

1. Подсоедините монитор, используя только один из следующих кабелей:

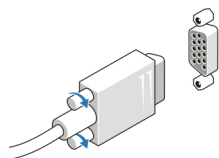


Рисунок 5. Адаптер VGA

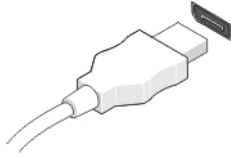


Рисунок 6. Кабель DisplayPort

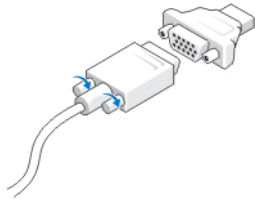


Рисунок 7. Адаптер VGA-DisplayPort

2. Подсоедините клавиатуру или мышь USB (дополнительно).




Рисунок 8. Подключение к разъемам USB

3. Подсоедините сетевой кабель (необязательно).

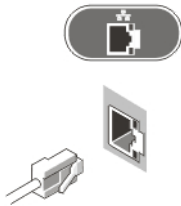


Рисунок 9. Сетевое подключение

4. Подсоедините кабель (или кабели) питания.



Рисунок 10. Подключение электропитания

5. Нажмите кнопки питания на мониторе и на компьютере.



Рисунок 11. Включение питания

Технические характеристики

ПРИМЕЧАНИЕ: Предложения в разных регионах могут отличаться друг от друга. Приводятся только те технические характеристики, которые по закону необходимо указывать при поставках компьютерной техники. Для просмотра дополнительной информации о конфигурации компьютера нажмите **Пуск** → **Справка и поддержка** и выберите нужный пункт для просмотра информации о компьютере.

Питание:	
Напряжение	100–240 В переменного тока
Батарея типа «таблетка»	Литиевая батарейка типа «таблетка» CR2032, 3 В
Мощность	
мини-башня	365 Вт
компактный компьютер	315 Вт
Максимальная теплоотдача	
мини-башня	1245 БТЕ/ч
компактный компьютер	1075 БТЕ/ч

ПРИМЕЧАНИЕ: Теплоотдача рассчитывается исходя из номинальной мощности блока питания.

Физические характеристики	мини-башня	компактный компьютер
Высота	360,00 мм (14,17 дюйма)	290,00 мм (11,42 дюйма)
Ширина	175,00 мм (6,89 дюйма)	93,00 мм (3,66 дюйма)
Глубина	417,00 мм (16,42 дюйма)	312,00 мм (12,28 дюйма)
Вес (минимум)	9,40 кг (20,72 фунта)	6,00 кг (13,23 фунта)

Требования к окружающей среде

Рабочая температура:	От 5°C до 35°C (от 41°F до 95°F) От 5°C до 45°C (от 41°F до 113°F) (только для процессора мощностью 65 Вт и меньше, без графического адаптера на отдельной плате)
----------------------	--

Information para NOM (únicamente para México)

В соответствии с требованиями официальных мексиканских стандартов (NOM) на устройстве, описанном в данном документе, указана представленная ниже информация.

Напряжение питания	100 V CA – 240 V CA
Частота	50 Гц/60 Гц
Потребление электроэнергии	5,0 А / 4,4 А

Источники дополнительной информации и ресурсов

Правила техники безопасности и нормативная документация входят в комплект поставки компьютера. На веб-сайте www.dell.com/regulatory_compliance приведена дополнительная информация по следующим вопросам:

- Эффективные меры обеспечения безопасности
- Сертификация на соответствие нормативным требованиям
- Эргономика

На веб-сайте www.dell.com приведена дополнительная информация по следующим вопросам:

- Гарантия
- Условия (только для США)
- Лицензионное соглашение конечного пользователя

Дополнительные сведения о вашем компьютере можно получить на веб-сайте www.dell.com/support/manuals.

© Dell Inc., 2013

Товарные знаки, используемые в тексте данного документа: Dell™, логотип DELL, Dell Precision™, Precision ON™, ExpressCharge™, Latitude™, Latitude ON™, OptiPlex™, Vostro™ и Wi-Fi Catcher™ являются товарными знаками Dell Inc. Intel®, Pentium®, Xeon®, Core™, Atom™, Centrino® и Celeron® являются охраняемыми товарными знаками или товарными знаками Intel Corporation в США и других странах. AMD® является охраняемым товарным знаком, а AMD Opteron™, AMD Phenom™, AMD Sempron™, AMD Athlon™, ATI Radeon™ и ATI FirePro™ – товарными знаками Advanced Micro Devices, Inc. Microsoft®, Windows®, MS-DOS®, Windows Vista®, кнопка пуска Windows Vista и Office Outlook® являются товарными знаками или охраняемыми товарными знаками Microsoft Corporation в США и (или) других странах. Blu-ray Disc™ является товарным знаком, принадлежащим Blu-ray Disc Association (BDA) и предоставляется по лицензии для использования на дисках и плеерах. Словесный знак Bluetooth® является охраняемым товарным знаком и принадлежит Bluetooth® SIG, Inc., и любое использование этого знака компанией Dell Inc. осуществляется по лицензии. Wi-Fi® является охраняемым товарным знаком Wireless Ethernet Compatibility Alliance, Inc.